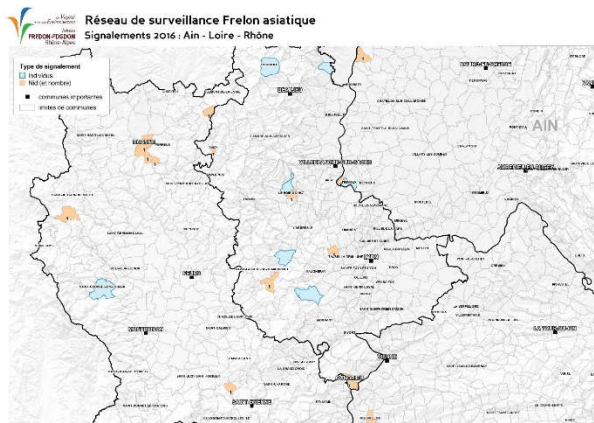


LA LUTTE CONTRE LE FRELON ASIATIQUE

Le frelon asiatique est aujourd'hui présent sur la quasi-totalité du territoire français. Il est source de difficultés du fait de sa présence dans les zones urbanisées, mais également d'un point de vue environnemental, par la prédation qu'il exerce sur certaines espèces et notamment l'abeille domestique.

Bilan 2016 : Un nombre de nids découverts en forte hausse

En 2015 et 2016, le climat lui a été très favorable, ce qui lui a permis de coloniser de nouvelles zones géographiques et de se développer sur sa zone de présence connue (voir Carte 1) :



Carte 1 : carte représentative des signalements confirmés de frelon asiatique (nids et individus) sur les départements de la Loire, du Rhône et de l'Ain

Le dispositif de surveillance régionale

Un dispositif régional de surveillance et de lutte, assuré conjointement par l'Organisme à Vocation Sanitaire animal et végétal (FRGDSⁱ et FREDONⁱⁱ) a été mis en place et décliné au niveau départemental.

Aucun dispositif de piégeage sélectif et efficace n'ayant encore été mis au point, la lutte consiste principalement à repérer et détruire les nids. Elle contribue ainsi à maintenir la population de frelons asiatiques à un niveau acceptable et à garantir la sécurité des populations.

A ce titre, toute personne suspectant la présence d'un frelon asiatique sur une zone est invitée à en faire le signalement en utilisant les coordonnées ci-dessous :

GDS 42 : 04 77 92 12 38 / contact.gds42@reseaugds.com

FREDON : 04 37 43 40 70 / frelonasiatique@fredonra.com



Merci de votre contribution au signalement de nouveaux cas éventuels !

Dr Prémila CONSTANTIN
Vétérinaire pour la section apicole
GDS Rhône-Alpes

ⁱFRGDS : Fédération Régionale des Groupements de Défense Sanitaire

ⁱⁱFREDON : Fédération Régionale de Défense contre les Organismes Nuisibles

Le Frelon asiatique, comment le reconnaître ?

| | |
|--|--|
| <div style="border: 1px solid black; padding: 5px; text-align: center;">FRELON EUROPEEN VESPA CRABRO</div>  <p style="font-size: small; transform: rotate(-90deg); position: absolute; left: -40px; top: 50px;">Pierre Falatico, 2013</p> <div style="display: flex; justify-content: space-around;"><div style="border: 1px solid black; padding: 2px; font-size: x-small;">Tête rousse et visage jaune</div><div style="border: 1px solid black; padding: 2px; font-size: x-small;">Thorax noir et roux</div></div> <div style="display: flex; justify-content: space-around; margin-top: 10px;"><div style="border: 1px solid black; padding: 2px; font-size: x-small;">Abdomen jaune avec des dessins noirs</div><div style="border: 1px solid black; padding: 2px; font-size: x-small;">Pattes rousses</div></div> <p style="font-size: x-small; text-align: center;">Taille: ouvrière: 25 à 35 mm reine: 40 mm maxi</p> | <div style="border: 1px solid black; padding: 5px; text-align: center;">FRELON ASIATIQUE VESPA VELUTINA</div>  <p style="font-size: small; transform: rotate(-90deg); position: absolute; left: 40px; top: 50px;">Pierre Falatico, 2012</p> <div style="display: flex; justify-content: space-around;"><div style="border: 1px solid black; padding: 2px; font-size: x-small;">Tête noire et visage orangé</div><div style="border: 1px solid black; padding: 2px; font-size: x-small;">Thorax noir</div></div> <div style="display: flex; justify-content: space-around; margin-top: 10px;"><div style="border: 1px solid black; padding: 2px; font-size: x-small;">Extrémité des pattes jaune</div><div style="border: 1px solid black; padding: 2px; font-size: x-small;">Abdomen noir avec une large bande orangée</div></div> <p style="font-size: x-small; text-align: center;">Taille: ouvrière: 23 à 30 mm reine: 35 mm maxi</p> |
|--|--|